



Enhver addisonpatient vil føle sig bedre tilpas efter en halv times tid, men er selvfølgelig stadig syg. Ring derfor til din læge eller vagtlæge eller 112 for at drøfte, hvad der efterfølgende skal gøres

Mit navn er:

.....

Nærmeste pårørende kan kontaktes på tlf. nr.:

.....

Min endokrinolog kan i dagtid på hverdage kontaktes på tlf. nr.:

.....

Tak til overlæge Jørgen Hangaard, OUH, for lægefaglig bistand

© BijnierNET/AdrenalNET, May 2019 Danish

**LIVSVIGTIG  
MEDICINSK  
INFORMATION**



**DENNE PATIENT HAR BRUG FOR  
DAGLIG BEHANDLING MED  
HYDROKORTISON**

Ved enhver alvorlig sygdom, større  
legemsbeskadigelse eller operation,  
samt ved opkastning eller diarre skal patienten  
**OMGÅENDE**  
have tilført SoluCortef 100 mg iv/im samt  
saltvandsinfusion

*Dansk Endokrinologisk Selskab*

## SoluCortef injektion ved en addisonkrise



ADDISON FORENINGEN I DANMARK

Hvad skal du gøre, hvis en addisonkrise er på vej?

Hvordan forbereder du en nødinjektion?

Og hvordan giver du injektionen?

For yderligere information kan du besøge <http://video.addison.dk> og se animationsfilmen "SoluCortef injektion".

**1**



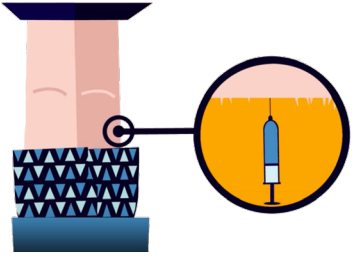
Min nødtaske indeholder det nødvendige værktøj:  
1 SoluCortef ampul 100 mg, 1 sprøjte og 2 forskellige nåle.

**2**



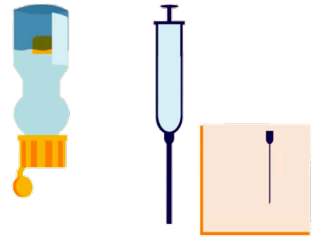
SoluCortef ampullen: et to-delt hætteglas med pulver i det nederste rum og væske i det øverste.

**10**



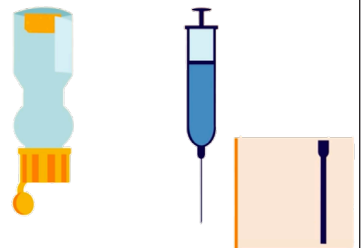
Stik derefter nålen ind i en muskel på siden af låret. Du behøver ikke nødvendigvis at fjerne tøjet.

**9**



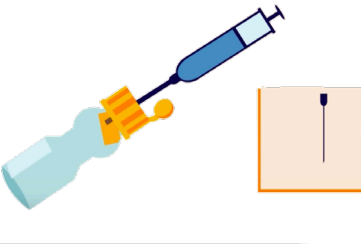
Når væsken er klar, sættes den tykke nål på sprøjten.

**8**




Udstift den tykke nål med injektionsnålen.

**7**




Sug væsken op gennem sprøjten.

**6**




Hold kanylespiden opad og tryk få dråber væske ud gennem nålen, så du er sikker på, at der ikke er luft i væsken.

**5**




Undgå, at der opstår skum.

**4**



Bland væsken og pulveret ved rolige rotationer, hvor gummiroppen fungerer som en slags omrører.

**3**



Tryk hæften hårdt ned, så væsken kan løbe ned i pulveret.