

Binnen een half uur na de injectie voelt iemand met een bijniercrisis zich beter. Is dit niet het geval, **bel altijd 112**. Knapt iemand op dan belt u altijd de afdeling Endocrinologie van het ziekenhuis (zie onderstaand telefoonnummer) waar de patiënt wordt behandeld.

Mijn naam is:

.....

Mijn mantelzorger heeft telefoonnummer:

.....

Mijn specialist heeft telefoonnummer:

.....

**BELANGRIJKE
MEDISCHE
INFO**



**DEZE PATIËNT IS AFHANKELIJK
VAN SUBSTITUTIETHERAPIE
MET CORTISON**

In geval van ernstige ziekte, trauma,
braken of diarree,
ZO SPOEDIG MOGELIJK
100 mg hydrocortison iv/im én een
infuus met fysiologisch zout toedienen.

Nederlandse Vereniging voor Endocrinologie

Dank aan: Monique Busch en Lysbeth Tol, coördinatoren EHBO en BHV bij de Gemeente Almelo.
© BijnierNET/AdrenalNET, April 2019 Dutch


Noodinjectie bij een bijniercrisis **BijnierNET**



Wat moet u doen als er een bijniercrisis dreigt?
Hoe maak je een noodinjectie gereed?
En hoe spuit je die dan in?


Voor meer informatie raadpleeg www.bijniernet.nl en zoek op animaties,
<https://www.bijniernet.nl/video/noodinjectie-algemeen/>

1



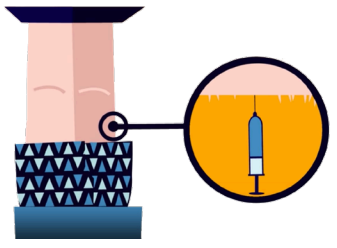
Haal het etui uit de tas van de patiënt. In dit etui zitten een flesje met ingrediënten, een spuit met 2 verschillende naalden. Mocht je twijfelen of dit een bijniercrisis is of niet. Altijd de injectie geven. Dit kan geen kwaad.

2




Het flesje met de medicijnen.

10



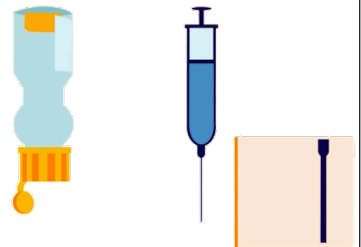
Steek de dunne injectienaald in de zijkant van het bovenbeen. Dit kan door de kleding heen.

9



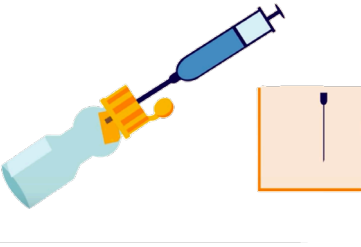
Spuit eerst een klein beetje vloeistof uit de naald, zodat er geen lucht meer in zit. Spuit met de naald naar boven anders gaat de lucht er niet uit.

8



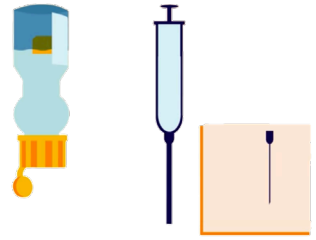
Verwissel de dikke opzignaald met de dunne injectienaald.

7




Zuig de vloeistof op.

6




Als de vloeistof helder is doe je de dikke opzignaald op de spuit.

5



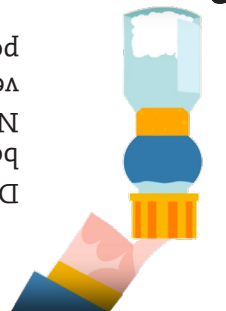
Er mag geen schuim ontstaan.

4



Schud het flesje. Rustig heen en weer!

3



Druk hard op de bovenkant van de dop. Nu wordt de vloeistof vermengd met het poeder.